



Folio: 26 (veinte y seis)

SEGUROS GENERALES S. A. SEGESA "SEGUROS SEGESA" NOTAS A LOS ESTADOS FINANCIEROS AL 30 DE JUNIO DE 2018

NOTA 1: INFORMACIÓN GENERAL SOBRE LA COMPAÑÍA

a. LA COMPAÑÍA

La Sociedad fue constituida como "Seguros Generales S.A. SEGESA" mediante Escritura Pública fecha el 4 de febrero de 1956 y su Estatuto Social fue aprobado y reconocida su personería jurídica por Decreto del Ejecutivo Nro. 17.759 del 10 de marzo de 1956.

La sociedad tiene por objeto realizar operaciones de seguros y reaseguros cubriendo toda clase de riesgos con arreglo a las leyes vigentes y a las disposiciones legales aplicables. Podrá también realizar actos de comercio y operaciones financieras e inmobiliarias conforme a las leyes y disposiciones que rigen las actividades de las Compañías de Seguros. El funcionamiento y las operaciones de la compañía actualmente se rigen por la Ley N°. 827 de fecha 12 de febrero de 1996.

El Estatuto Social de SEGUROS SEGESA fue modificado inicialmente en los años 1974, 1984 y 1995, teniendo especial relevancia la extensión de la **vigencia de la Sociedad por 50 años adicionales al término inicial, quedando vigente hasta marzo del 2056**, posteriormente, y luego de un cambio relevante en la propiedad accionaria de la Compañía se modificó al Estatuto mediante Asambleas Extraordinarias de accionistas en fechas noviembre 17 2009, marzo 30 2010 y junio 27 2011 debidamente protocolizadas y registradas, en las cuales se actualizaron los **Capítulos de Dirección y de Acciones**, disponiéndose que a partir de ese momento el carácter nominal y no endosable de las acciones; también se reglamentó el ejercicio del derecho de preferencia de los accionistas en la suscripción de nuevas acciones así como en la enajenación de las acciones en circulación, y se dispuso que los miembros del Directorio podrán ser o no accionistas y se actualizaron sus principales responsabilidades y funciones; adicionalmente se incorporaron los **Capítulos de Responsabilidad Social, de Principios de Buen Gobierno Corporativo, y de Control Interno y de Riesgos**.

Posteriormente mediante Asamblea Extraordinaria de junio 29 2012 se modificó parcialmente el **Título Tercero del Estatuto Social incluyéndose aspectos reglamentarios y de forma sobre enajenación de acciones** y la especificación de las obligaciones excluyentes de los accionistas. En Asamblea Extraordinaria de fecha 11 de diciembre 2012 se dispuso la modificación del Estatuto en sus **Títulos de Dirección y De la Representación Legal y de la Administración**, así como una reorganización de los demás Títulos a consecuencia de las varias modificaciones hechas al Estatuto Social. En Asamblea Extraordinaria de fecha 30 de septiembre de 2014 se dispuso la modificación parcial del Título Segundo, Del Capital y Acciones y del Título Sexto, De los Estados Financieros.

En Relación con la Asamblea Extraordinaria de fecha 28 de junio de 2016 se aprobó comenzar los trámites necesarios para operar el ramo de Vida Individual con la correspondiente asignación de capital y se dispuso la creación de una nueva categoría de acciones con Dividendo Preferencial destinada a Inversionistas internacionales, la Asamblea Extraordinaria de Accionistas de fecha 26 Septiembre de 2017 resolvió la Modificación del Estatuto Social y se modificó el valor individual de las Acciones a la suma de Gs. 50.000.000 cada una. Esta modificación fue perfeccionada mediante escritura pública, con la correspondiente aprobación de la Superintendencia de Seguros.

Pedro R. Aquino Ramirez
Contador Público
RUC N° 3476780 - 0
Patente Prof. Munic. N° 0121113

SEGUROS GENERALES S.A.
SEGESA

Nicolas Ribon G.
Director Gerente

SEGUROS GENERALES S.A.
SEGESA

Julio Valdez F.
Síndico



Folio: 27 (veinte y siete)

b. DIRECCIÓN DE LA COMPAÑÍA

La dirección y la administración de la Compañía se halla a cargo de un Directorio que durante el Ejercicio estuvo conformado por tres Directores Titulares (2 Directores Patrimoniales y 1 Director Independiente) y cuatro Directores Suplentes. El nivel Ejecutivo está formado por un Director Gerente General, Directores o Gerentes de Unidad y Responsables de Área para las distintas secciones propias de la actividad. Los ejecutivos son apoyados y asesorados por Directores suplentes que son expertos en áreas específicas. El Directorio tiene conformados Comités de Control Interno y Riesgos Empresariales, de Finanzas y de Recursos Humanos.

c. COMPOSICIÓN DEL CAPITAL

El capital social al 30 de junio de 2018, es de Gs. 10.000.000.000, integrado en Gs. 6.450.000.000 dividido en acciones nominativas cuyo valor nominal actual es de Gs. 50.000.000 cada acción, de las clases Acciones Ordinarias, con un voto cada una, y Acciones con Dividendo Preferencial Clase Estándar y de Clase Internacional con derecho limitado de voto.

NOTA 2: PRINCIPALES POLÍTICAS CONTABLES

Los Estados Financieros han sido preparados de acuerdo con las Disposiciones, Plan y Manual de Cuentas, y modelos de Estados Financieros reglamentados por el organismo contralor de la actividad de seguro del Banco Central del Paraguay, la Superintendencia de Seguros, así como por los Principios y Prácticas Contables Generalmente Aceptados.

2.1 BASE PARA LA PREPARACIÓN DE LOS ESTADOS FINANCIEROS

Los Estados Financieros expuestos han sido formulados de acuerdo con las normas e instrucciones específicas dictadas por la Superintendencia de Seguros. Los mismos se han preparado sobre la base de costos históricos excepto los bienes de uso que reflejan parcialmente los efectos de la variación en el poder adquisitivo de la moneda nacional y que se exponen a los valores actualizados en base al índice de inflación anual determinado por el Banco Central del Paraguay.

2.2 RECONOCIMIENTO DE INGRESOS Y EGRESOS


Tanto los ingresos y gastos se reconocen en el estado de resultados por Base de Acumulación o Devengado.

2.3 INGRESOS POR PRIMAS Y CONSTITUCIÓN DE PROVISIONES TÉCNICAS DE SEGUROS

Los ingresos por primas de los seguros de Ramos Generales y Vida se contabilizan por el método del devengado durante la vigencia de las pólizas descargándose la porción de primas no devengadas y difiriendo las Primas a devengar.

2.4 FINANCIAMIENTO POR PRIMAS Y CONSTITUCIÓN DE PREVISIONES

La Compañía de seguros realiza el financiamiento de sus primas hasta en 12 cuotas mensuales. El incumplimiento de pago de las cuotas financiadas en los plazos convenidos, suspende la cobertura de la póliza. A los 61 días de atraso, se realiza la transferencia de créditos técnicos vigentes a vencidos.


Pedro R. Aquino Ramirez
Contador Público
RUC N° 3476780 - 0
Patente Prof. Munic. N° 0121113

SEGUROS GENERALES S.A.
SEGESA


Nicolas Ribon G.
Director Gerente

SEGUROS GENERALES S.A.
SEGESA


Julio Valdez F.
Síndico



2.5 PREVISIONES SOBRE CUENTAS ACTIVAS

Las provisiones para cuentas activas se determinan en función a los criterios y parámetros establecidos en las Resolución SS.SG.Nro. 167/05 y modificaciones introducidas a la misma.

2.6 OPERACIONES EN COASEGUROS

En algunos los ramos de Accidentes a Pasajeros y en Responsabilidad Civil de vehículos la compañía opera en Coaseguro mediante la figura de Grupos coaseguradores "monoramicos" y también opera limitadamente en coaseguro con otras compañías locales. Los riesgos asumidos y los ingresos correspondientes están reflejados en los estados financieros conforme a las participaciones que tiene la Compañía en los mismos.

2.7 OPERACIONES EN REASEGUROS

Los contratos automáticos de Reaseguros con los que ha operado la Compañía durante el ejercicio fueron suscritos con las siguientes Reaseguradoras de reconocido prestigio y calificación internacional en la modalidad de Reaseguro Proporcional:

- Navigators Insurance Company (USA) Calificación **A (Excellent)** AM Best Ratings,
- Reaseguradora Patria (México) Calificación **A (Excellent)** AM Best Ratings,
- Swiss Reinsurance American Corp. Calificación **AA- de Standar and Poors y A+ AM Best**

Las cesiones de reaseguro en la modalidad de contratos facultativos (no obligatorio) se hacen, como es usual en el mercado, a través de brokers inscriptos en el Organismo de Control y en algunos casos directamente con reaseguradores registrados en la Superintendencia de Seguros. Un soporte de reaseguro relevante durante el ejercicio al igual que en el Ejercicio Anterior ha sido la colocación con el Reasegurador Partner Re para coberturas de la Sección de Vida Colectivo. También se realizan en cantidad limitada cesiones de Reaseguro a Compañías aseguradoras locales y ocasionalmente se suscribe en reciprocidad reaseguro activo también local.

2.8 VALUACIÓN DE LAS INVERSIONES


a) Los instrumentos e inversiones de renta se hallan valuados por su valor nominal, incluyendo acciones con rendimiento variable negociables en el mercado secundario.

b) Las inversiones en inmuebles se hallan valuadas por su valor costo de adquisición y/o construcción. El valor de costo fue ajustado mediante el revalúo de los terrenos y edificios; y las depreciaciones correspondientes a los edificios, además de las correspondientes provisiones para los inmuebles para venta no enajenados con más de dos años desde su inscripción.

En relación con el cálculo de Cobertura de Reservas Técnicas e Inversión establecido por la Res. SS. SG. 132/2015, al cierre del ejercicio se ha tomado el 70% del valor contable.

2.9 VALUACIÓN DE LOS BIENES Y DERECHOS RECIBIDOS EN PAGO O POR RECUPERO DE SINIESTROS

Los bienes recibidos de terceros en pago de acreencias adeudadas a la Cía. han sido incorporados de acuerdo a los criterios de Valuación que corresponde al activo conforme a la Res.167/05


Pedro R. Aquino Ramirez
Contador Público
RUC N° 3476780 - 0
Patente Prof. Munic. N° 0121113

SEGUROS GENERALES S.A.
SEGESA


Nicolas Ribon G.
Director Gerente

SEGUROS GENERALES S.A.
SEGESA


Julio Valdez F.
Síndico



2.10 AMORTIZACIÓN DE ACTIVOS DIFERIDOS

Los activos diferidos registrados en el rubro Cargos Diferidos, de conformidad a lo establecido por la Ley 125/91 y la Ley 2421/2004 que establece el Régimen Tributario y el Artículo 21 de la Ley 827/96 de Seguros, se amortizan en cinco (5) años a partir de la fecha de su incorporación. Para las demás cuentas: Comisiones y Primas Diferidas integrantes de este rubro su reconocimiento se realiza por el periodo de la vigencia de los mismos.

2.11 BIENES DE USO PROPIO

Los inmuebles, mobiliarios y equipos se encuentran valorizados al costo de adquisición y se revalúan anualmente de acuerdo a la variación del índice de precios al consumidor. La depreciación de dichos muebles se calcula uniformemente por el método de línea recta, a tasas establecidas por la Ley 125/91 y la Ley 2421/2004 que establece el Régimen Tributario y el artículo 21 de la Ley 827/96 de Seguros, las que se consideran suficientes para absorber el costo al término de su vida útil. Los gastos de mantenimiento son cargados a los resultados del ejercicio en que se incurren y las mejoras significativas se incorporan al Activo. El costo y la depreciación acumulada de los bienes vendidos o retirados son eliminados de sus respectivas cuentas y la utilidad o pérdida se incluye en los resultados del ejercicio.

2.12 BIENES EN ARRENDAMIENTO FINANCIERO

La Compañía no tiene suscritos contratos de arrendamiento financiero (leasing).

2.13 CONSTITUCIÓN DE PROVISIONES TÉCNICAS DE SEGUROS

Las provisiones de riesgos en curso se constituyen de acuerdo a los criterios y parámetros establecidos en la Resolución SS.SG. N° 197/05 del 28/07/2005 de la Superintendencia de Seguros.

2.14 CONSTITUCIÓN DE PROVISIONES TÉCNICAS DE SINIESTROS


Las provisiones de siniestros se constituyen de acuerdo a los criterios y parámetros establecidos en la Resolución SS.SG. N° 6/97 del 06/03/1997 de la Superintendencia de Seguros.


2.15 SALDOS EN MONEDA EXTRANJERA GANANCIAS Y PÉRDIDAS POR FLUCTUACIÓN DE CAMBIOS


Los saldos en moneda extranjera están expresados en guaraníes a los tipos de cambio vigentes al cierre de cada mes, proporcionado por el Departamento de Operaciones de Mercado Abierto del Banco Central del Paraguay.

Las diferencias de cambio que generan estos saldos se incorporan a los resultados del ejercicio en que se devengan. El Tipo de Cambio utilizado al cierre del ejercicio anterior el 30 de junio de 2017 fue 5.559,67 por dólar, y al cierre de este Ejercicio al 30 de junio de 2018 es 5.694,68 por dólar.

2.16 BASE DE PREPARACIÓN DEL ESTADO DE FLUJO DE EFECTIVO


Pedro R. Aquino Ramirez
Contador Público
RUC N° 3476780 - 0
Patente Prof. Munic. N° 0121113

SEGUROS GENERALES S.A.
SEGESA

Nicolas Ribon G.
Director Gerente

SEGUROS GENERALES S.A.
SEGESA

Julio Valdez F.
Síndico



La preparación del estado de flujo de efectivo, responde al método directo con la clasificación de flujos de efectivo provenientes de actividades operativas, de inversión y de financiamiento, las cuales reflejan los ingresos y egresos de las principales actividades operativas, actividades de adquisición y enajenación de activos y actividades que dan como resultado cambios en el tamaño y composición del capital contable. Las partidas de efectivo y equivalentes al efectivo se componen: de efectivo, saldos en bancos e inversiones en instrumentos del Mercado financiero.


Pedro R. Aquino Ramirez
Contador Público
RUC N° 3476780 - 0
Patente Prof. Munic. N° 0121113

SEGUROS GENERALES S.A.
SEGESA

Nicolas Ribon G.
Director Gerente

SEGUROS GENERALES S.A.
SEGESA

Julio Valdez F.
Síndico



desde 1956

SEGUROS GENERALES S.A. - SEGESA

Listado Notas De Estados Financieros

Comparativo

Folio: 31 (Treinta y uno)

Fecha: 16/08/2018


Hora: 09:45

Programa: frmPCHNotaDisponibilidad

Nota 3: DISPONIBILIDADES

La compañía posee libre disponibilidad sobre las cuentas que se detallan a continuación:

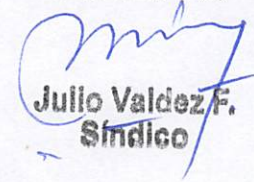
DESCRIPCION	Saldos al 30/06/2018	Saldos al 30/06/2017
CAJA		
RECAUDACIONES A DEPOSITAR	111.639.072	62.900.963
FONDO FIJO	3.200.816	3.200.816
Subtotal CAJA	114.839.888	66.101.779
BANCO Y OTRAS ENTIDADES FINANCIERAS		
BANCOS CUENTAS CORRIENTES M/L	2.632.690.654	2.775.002.921
BANCOS CUENTAS CORRIENTES M/E	626.432.909	650.085.205
BANCOS CAJA DE AHORROS M/L	1.760.211.441	1.193.691.092
BANCOS CAJA DE AHORROS M/E	303.531.910	448.685.424
OTRAS ENTIDADES FINANCIERAS M/L	0	0
OTRAS ENTIDADES FINANCIERAS M/E	0	0
Subtotal BANCO Y OTRAS ENTIDADES	5.322.866.914	5.067.464.642
TOTALES	5.437.706.802	5.133.566.421


Pedro R. Aquino Ramirez
Contador Público
RUC N° 3476780 - 0
Patente Prof. Munic. N° 0121113

SEGUROS GENERALES S.A.
SEGESA


Nicolas Ribon G.
Director Gerente.

SEGUROS GENERALES S.A.
SEGESA


Julio Valdez F.
Síndico



desde 1956

SEGUROS GENERALES S.A. - SEGESA

Listado Notas De Estados Financieros

Comparativo

Folio: 32 (Trinta y dos)

Fecha: 16/08/2018


Hora: 09:45

Programa: frmPCHNotaDisponibilidad

Nota 4: CRÉDITOS TÉCNICOS VIGENTES

Registra los derechos técnicos provenientes de la emisión de contratos de seguros, de Reaseguros y de Coaseguros, así como de otros derechos relacionados con productores de la Compañía

DESCRIPCION	Saldos al 30/06/2018	Saldos al 30/06/2017
DEUDORES POR PREMIOS	3.738.841.411	3.580.504.057
DEUDORES POR COASEGUROS	2.330.434.014	2.210.762.242
DEUDORES POR REASEGUROS - LOCAL	3.022.744	2.456.899
DEUDORES POR REASEGUROS - EXTERIOR	2.995.434.967	984.827.591
ANTICIPO DE COMISIONES A INTERMEDIARIOS	243.981	243.981
COMISIONES A RECUPERAR S/PRIMAS ANULADAS	238.327	161.909
TOTALES	9.068.215.444	6.778.956.679



Pedro R. Aquino Ramirez
Contador Público
RUC N° 3476780 - 0
Patente Prof. Munic. N° 0121113

SEGUROS GENERALES S.A.
SEGESA


Nicolas Ribon G.
Director Gerente

SEGUROS GENERALES S.A.
SEGESA


Julio Valdez F.
Síndico



desde 1956

SEGUROS GENERALES S.A. - SEGESA

Listado Notas De Estados Financieros

Comparativo

Folio: 33 (Treinta y tres)

Fecha: 16/08/2018

Hora: 09:46

Programa: frmPCHNotaDisponibilidad

Nota 5: CRÉDITOS TÉCNICOS VENCIDOS

Registra los derechos técnicos provenientes de la emisión de contratos de seguros, de Reaseguros y de Coaseguros, así como de otros derechos relacionados con productores de la Compañía, que a la fecha se hallan vencidos.

DESCRIPCION	Saldos al 30/06/2018	Saldos al 30/06/2017
DEUDORES POR PREMIOS	697.091.365	867.388.255
DEUDORES POR COASEGUROS	0	0
DEUDORES POR REASEGUROS - LOCAL	782.649	884.369
DEUDORES POR REASEGUROS - EXTERIOR	210.620.238	0
ANTICIPO DE COMISIONES A INTERMEDIARIOS	0	0
COMISIONES A RECUPERAR S/PRIMAS ANULADAS	496.680	496.680
TOTAL CRÉDITOS TÉCNICOS VENCIDOS	908.990.932	868.769.304
MENOS: PREV. S/ DEUDORES POR PREMIOS	-501.668.793	-521.016.220
MENOS: PREV. S/ COASEGUROS	-8.090.159	-3.912.250
MENOS: PREV. S/ REASEGUROS - LOCAL	-782.649	-782.649
MENOS: PREV. S/ REASEGUROS - EXTERIOR	-308.147.093	-247.922.873
MENOS: PREV. S/ ANTICIPO DE COMISIONES	0	0
MENOS: PREV. S/ COMISIONES A RECUPERAR S/ PRIMAS ANULADAS	0	0
TOTAL CRÉDITOS TÉCNICOS VENCIDOS NETOS DE PREVISIONES	90.302.238	95.135.312

Pedro R. Aquino Ramírez

Contador Público

RUC N° 3476780 - 0

Patente Prof. Munic. N° 0121113

SEGUROS GENERALES S.A.

SEGESA

Nicolas Ribon G.
Director Gerente

SEGUROS GENERALES S.A.

SEGESA

Julio Valdez F.
Síndico



desde 1956

SEGUROS GENERALES S.A. - SEGESA

Listado Notas De Estados Financieros

Comparativo

Folio: 34 (treinta y cuatro)

Fecha: 16/08/2018

Hora: 09:46

Programa: frmPCHNotaDisponibilidad

Nota 6: CRÉDITOS ADMINISTRATIVOS

Representan los derechos originados en las operaciones administrativas realizadas por la Compañía

DESCRIPCION	Saldos al 30/06/2018	Saldos al 30/06/2017
CUENTAS POR COBRAR OPERATIVAS	450.876.707	364.381.977
DEUDORES EN GESTIÓN DE COBRO	1.065.000	2.092.000
TOTAL CRÉDITOS ADMINISTRATIVOS	451.941.707	366.473.977
MENOS: PREVISIONES	-76.392.854	-58.057.122
TOTAL CRÉDITOS ADMINISTRATIVOS NETOS DE PREVISIONES	375.548.853	308.416.855

Pedro R. Aquino Ramírez

Contador Público

RUC N° 3476780 - 0

Matr. Prof. Munic. N° 0121113

SEGUROS GENERALES S.A.
SEGESA

Nicolas Ribon G.
Director Gerente

SEGUROS GENERALES S.A.
SEGESA

Julio Valdez F.
Síndico



desde 1956

SEGUROS GENERALES S.A. - SEGESA

Listado Notas De Estados Financieros

Comparativo

Folio: 35 (Treinta y cinco)

Fecha: 16/08/2018


Hora: 09:46

Programa: frmPCHNotaDisponibilidad

Nota 7: BIENES Y DERECHOS RECIBIDOS EN PAGO

Representan bienes y derechos recibidos por la Compañía de los asegurados, como pago de primas adeudadas por contratos de seguros suscritos y/o bienes recibidos por recupero de siniestros.

DESCRIPCION	Saldos al 30/06/2018	Saldos al 30/06/2017
BIENES Y DERECHOS RECIBIDOS EN PAGO		
TÍTULOS VALORES DE RENTA FIJA	0	0
TÍTULOS VALORES DE RENTA VARIABLE	0	0
INTERESES DEVENGADOS S/RENTA FIJA	0	0
DIVIDENDOS POR COBRAR S/RENTA VARIABLE	0	0
BIENES MUEBLES E INMUEBLES	0	0
BIENES Y DERECHOS RECIBIDOS POR RECUPERO DE SINIESTROS		
BIENES MUEBLES E INMUEBLES	0	0
CUENTAS POR COBRAR	3.743.628	27.063.376
Menos: Provisiones s/ Bienes y Der. Rec. por Recup. Stros.	-3.743.628	-27.063.376
Totales neto de Provisiones	0	0


Pedro R. Aquino Ramirez
Contador Público
RUC N° 3476780 - 0
Patente Prof. Munic. N° 0121113

SEGUROS GENERALES S.A.
SEGESA


Nicolas Ribon G.
Director Gerente

SEGUROS GENERALES S.A.
SEGESA


Julio Valdez F.
Síndico



desde 1956

SEGUROS GENERALES S.A. - SEGESA

Listado Notas De Estados Financieros

Comparativo

Folio: 36 (treinta y seis)

Fecha: 16/08/2018

Hora: 09:47

Programa: frmPCHNotaDisponibilidad

Nota 8: INVERSIONES

En el siguiente cuadro se detallan la clase de inversiones que posee la Compañía, el valor en libros y las depreciaciones acumuladas.

DESCRIPCION	Saldos al 30/06/2018	Saldos al 30/06/2017
TÍTULOS VALORES DE RENTA FIJA - LOCAL	7.531.274.780	10.653.827.957
TÍTULOS VALORES DE RENTA FIJA - EXTERIOR	0	0
TÍTULOS VALORES DE RENTA VARIABLE - LOCAL	756.925.000	500.000.000
TÍTULOS VALORES DE RENTA VARIABLE - EXTERIOR	0	0
INVERSIONES POR PRÉSTAMOS	30.382.161	30.382.161
INVERSIONES INMOBILIARIAS	3.009.211.474	2.953.286.359
PREVISIONES S/INVERSIONES MOBILIARIAS E INMOBILIARIAS	0	0
Menos: Depreciación Acumulada	-1.691.341.169	-1.679.452.786
TOTAL INVERSIONES	9.636.452.246	12.458.043.691
Menos: Provisiones	-2.503.012	-2.503.012
ALES	9.633.949.234	12.455.540.679

Pedro R. Aquino Ramírez

Contador Público

RUC N° 3476780 - 0

Patente Prof. Munic. N° 0121113

SEGUROS GENERALES S.A.
SEGESA

Nicolas Ribon G.
Director Gerente

SEGUROS GENERALES S.A.
SEGESA


Julio Valdez F.
Síndico



NOTA 9: PARTICIPACIÓN EN OTRAS SOCIEDADES

Representa la participación accionaria de la Compañía en Sociedades:

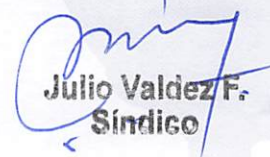
Razón Social	Cant. de Acciones	Moneda	Valor	% Part.	Capital Invertido al 30/06/2018
BANCO REGIONAL S.A.E.C.A.	5000	Guaraníes	100,000		500,000,000
BANCO INTERFISA	1457	Guaraníes	100,000		145,700,000
BANCO VISION	41	Guaraníes	100,000		4,100,000
BANCO INTERFISA	217	Guaraníes	100,000		21,700,000
				TOTAL	671,500,000


 Pedro R. Aquino Ramírez
 Contador Público
 RUC N° 3476780 - 0
 Patente Prof. Munic. N° 0121113

SEGUROS GENERALES S.A.
 SEGESA


 Nicolas Ribon G.
 Director Gerente

SEGUROS GENERALES S.A.
 SEGESA



 Julio Valdez F.
 Síndico



NOTA 10: BIENES DE USO

Son bienes tangibles que posee la Compañía para la prestación de servicios y desarrollo de operaciones de la actividad de seguros y reaseguros, para alquilarlos a terceros o para propósitos administrativos y se esperan usar durante más de un ejercicio.

DESCRIPCIÓN	Tasa de Depreciación Anual	Valor de Costo Revaluado 30/06/2017	Altas	Bajas	Valor de Costo Revaluado 30/06/2018
Bienes de Uso Propios					
Inmuebles		2,728,328,691	28,705,649		2,757,034,340
Muebles e Instalaciones	10	846,497,270	12,428,763	3,431,366	855,494,865
Maquinarias y Eq. Oficina	10	382,227,606	9,825,915	48,233,586	343,819,935
Equipos de Computación	4	394,348,363	22,174,743	0	416,523,106
Rodados	5	429,696,746	1,506,532	12,576,004	418,627,274
Menos: Dep. Acumulada		-3,546,336,470	-138,020,624	30,857,993	-3,653,499,101
TOTAL BIENES DE USO NETO		938,252,667	-63,379,022	95,098,949	1,138,000,419



 Pedro R. Aquino Ramírez
 Contador Público
 RUC N° 3476780 - 0
 Patente Prof. Muníc. N° 0121113

SEGUROS GENERALES S.A.
 SEGESA


 Nicolas Ribon G.
 Director Gerente

SEGUROS GENERALES S.A.
 SEGESA


 Julio Valdez F.
 Síndico



desde 1956

SEGUROS GENERALES S.A. - SEGESA

Listado Notas De Estados Financieros

Comparativo

Folio: 39 (Treinta y nueve)

Fecha: 16/08/2018


Hora: 09:47

Programa: frmPCHNotaDisponibilidad

Nota 11: ACTIVOS DIFERIDOS

Son activos de carácter no monetario que la compañía amortiza gradualmente

DESCRIPCION	Saldos a la Fecha 30/06/2017	Movimientos - AUMENTOS	Movimientos - DISMINUCIONES	Saldos a la Fecha 30/06/2018
CARGOS DIFERIDOS	26.315.607	16.681.776	12.226.040	30.771.343
GASTOS DE CESIÓN REASEGUROS NO PROPORCIONALES - LOCAL	0	0	0	0
GASTOS DE CESIÓN REASEGUROS NO PROPORCIONALES - EXTERIOR	0	290.395.670	290.395.670	0
COMISIONES DIFERIDAS POR REASEGUROS ACEPTADOS - LOCAL	0	0	0	0
COMISIONES DIFERIDAS POR REASEGUROS ACEPTADOS - EXTERIOR	0	0	0	0
GASTOS DE ORGANIZACIÓN	0	0	0	0
PROGRAMAS INFORMÁTICOS	4.323.128	15.792.000	11.336.264	8.778.864
MEJORAS EN PROPIEDAD DE TERCEROS	0	0	0	0
CARTERA DE SEGURO ADQUIRIDA	0	0	0	0
RESULTADO POR CAMBIO DEL SISTEMA CONTABLE	0	0	0	0
OTROS DIFERIDOS	1.313.055	0	889.776	423.279
Menos: Amortización Gastos Diferidos	20.679.424	889.776	0	21.569.200
OTROS ACTIVOS DIFERIDOS	3.707.613.972	12.761.518.148	14.375.432.981	2.093.699.139
COMISIONES A INTERMEDIARIOS POR DEVENGAR	411.924.766	907.366.037	905.509.271	413.781.532
PRIMAS DIFERIDAS REASEGUROS CEDIDOS - LOCAL	14.628.318	41.839.482	39.886.044	16.581.756
PRIMAS DIFERIDAS REASEGUROS CEDIDOS - EXTERIOR	3.281.060.888	11.521.916.959	13.139.641.996	1.663.335.851
TOTAL ACTIVOS DIFERIDOS NETOS	3.733.929.579	12.778.199.924	14.387.659.021	2.124.470.482


Pedro R. Aquino Ramirez
Contador Público
RUC N° 3476780 - 0
Patente Prof. Munic. N° 0121113

SEGUROS GENERALES S.A.


Nicolas Ribon G.
Director Gerente

SEGUROS GENERALES S.A.


SEGESA


Julio Valdez F.
Síndico



NOTA No. 12: DEUDAS FINANCIERAS

NO APLICABLE


Pedro R. Aquino Ramirez

Contador Público


RUC N° 3476780 - 0

Patente Prof. Munic. N° 0121113

SEGUROS GENERALES S.A.
SEGESA


Nicolas Ribon G.
Director Gerente

SEGUROS GENERALES S.A.
SEGESA


Julio Valdez F.
Síndico



desde 1956

SEGUROS GENERALES S.A. - SEGESA

Listado Notas De Estados Financieros

Comparativo

Folio: 41 (Cuarenta y uno)

Fecha: 16/08/2018


Hora: 09:47

Programa: frmPCHNotaDisponibilidad

Nota 13: DEUDAS CON ASEGURADOS

Representa las obligaciones técnicas emergentes de los contratos de seguros por la ocurrencia de siniestros reconocidos por la Compañía que se encuentran pendientes de pago, además de las obligaciones que surjan como resultado de las anulaciones de contratos de seguros que incluyen premios pagados por periodos no corridos.

DESCRIPCION	Saldos al 30/06/2018	Saldos al 30/06/2017
SINIESTROS LIQUIDADOS POR PAGAR	5.185.780	134.913.931
PREMIOS A DEVOLVER SEGUROS	49.443.288	48.522.085
PREMIOS COBRADOS POR ANTICIPADO	17.612.647	15.449.708
VALORES DE RESCATE POR PAGAR - VIDA	1.580.582	1.580.582
RENTAS O PENSIONES POR PAGAR - VIDA	3.234.215	3.234.215
Total Deudas con Asegurados	77.056.512	203.700.521



Pedro R. Aquino Ramirez
Contador Público
RUC N° 3476780 - 0
Patente Prof. Munic. N° 0121113

SEGUROS GENERALES S.A.
SEGESA


Nicolas Ribon G.
Director Gerente

SEGUROS GENERALES S.A.
SEGESA


Julio Valdez F.
Síndico

**SEGUROS GENERALES S.A. - SEGESA****Listado Notas De Estados Financieros**

Comparativo

Fecha: 16/08/2018


Hora: 10:08


Programa: frmPCHNotaDisponibilidad

Nota 14: DEUDAS CON COASEGUROS

Representa las obligaciones técnicas de la Compañía en concepto de primas, recuperos y otros costos adicionales, derivados de operaciones de coaseguro.

DESCRIPCION	Saldos al 30/06/2018	Saldos al 30/06/2017
COASEGUROS OTORGADOS - RAMOS GENERALES	273.787.997	200.727.230
COMPAÑÍAS COASEGURADORAS CTA. CTE. - OTORGADOS - RAMOS	0	9.806.720
COASEGUROS OTORGADOS - VIDA	0	0
ACREEDORES CÍAS. COASEGURADORAS CTA. CTE. - ACEPTADOS -	0	0
ACREEDORES CÍAS. COASEGURADORAS CTA. CTE. - ACEPTADOS - VIDA	0	0
Grupo Coasegurador - Seguros Obligatorios		
Grupo Coasegurador Tendota	28.987.607	25.532.315
Grupo Coasegurador Triángulo	0	0
Grupo Coasegurador RC Carretero Internacional	39.938.840	45.448.844
Grupo Coasegurador Delta	0	0
Total Deudas por Coaseguros	342.714.444	281.515.109


Pedro R. Aquino Ramirez
Contador Público
RUC N° 3476780 - 0
Patente Prof. Munic. N° 0121113

SEGUROS GENERALES S.A.
SEGESA

Nicolas Ribon G.
Director Gerente

SEGUROS GENERALES S.A.
SEGESA

Julio Valdez F.
Síndico



desde 1956

SEGUROS GENERALES S.A. - SEGESA

Listado Notas De Estados Financieros

Comparativo

Folio: 43 (Cuarenta y tres)

Fecha: 16/08/2018


Hora: 09:48


Programa: frmPCHNotaDisponibilidad

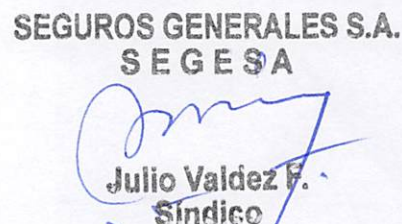
Nota 15: DEUDAS CON REASEGUROS

Representa las obligaciones técnicas por cesión de primas, intereses y costo de reaseguros pasivos derivados de contratos de reaseguros con compañías reaseguradoras locales y del exterior.

DESCRIPCION	País	Modalidad del contrato	Saldos al 30/06/2018	Saldos al 30/06/2017
CONTRATOS PROPORCIONALES - RAMOS GENERALES	Local	Proporcional	7.525.920	1.053.921
CONTRATOS PROPORCIONALES - VIDA	Local	Proporcional	0	0
CONTRATOS NO PROPORCIONALES - RAMOS GENERALES	Local	No Proporcional	0	0
CONTRATOS NO PROPORCIONALES - VIDA	Local	No Proporcional	0	0
SINIESTROS POR PAGAR REASEGUROS ACEPTADOS - LOCAL	Local		0	34.549.999
CONTRATOS PROPORCIONALES - RAMOS GENERALES	Exterior	Proporcional	197.749.924	750.792.549
CONTRATOS PROPORCIONALES - VIDA	Exterior	Proporcional	4.141.244.013	1.933.530.213
CONTRATOS NO PROPORCIONALES - RAMOS GENERALES	Exterior	No Proporcional	7.582.451	7.582.451
CONTRATOS NO PROPORCIONALES - VIDA	Exterior	No Proporcional	6.260.249	95.249
TOTALES			4.360.362.557	2.727.604.382


Pedro R. Aquino Ramirez
Contador Público
RUC N° 3476780 - 0
Patente Prof. Munic. N° 0121113

SEGUROS GENERALES S.A.
SEGESA

Nicolas Ribon G.
Director Gerente

SEGUROS GENERALES S.A.
SEGESA

Julio Valdez F.
Síndico



desde 1956

SEGUROS GENERALES S.A. - SEGESA

Listado Notas De Estados Financieros

Comparativo

Folio: 44 (cuarenta y cuatro)

Fecha: 16/08/2018


Hora: 09:48

Programa: frmPCHNotaDisponibilidad

Nota 16: DEUDAS CON INTERMEDIARIOS

Son obligaciones técnicas derivadas de la captación de primas y adeudadas a agentes y corredores de seguros y reaseguros. El porcentaje preestablecido en convenios contractuales oscila en 0% y 0% sobre prima.

DESCRIPCION	Saldos al 30/06/2018	Saldos al 30/06/2017
DEUDAS CON INTERMEDIARIOS	141.384.267	112.930.171
COMISIONES POR PAGAR A INTERMEDIARIOS	417.047.495	418.331.179
TOTALES	558.431.762	531.261.350



Pedro R. Aquino Ramirez
Contador Público
RUC N° 3476780 - 0
Patente Prof. Munic. N° 0121113

SEGUROS GENERALES S.A.
SEGESA


Nicolas Ribon G.
Director Gerente

SEGUROS GENERALES S.A.
SEGESA


Julio Valdez F.
Síndico



desde 1956

SEGUROS GENERALES S.A. - SEGESA

Listado Notas De Estados Financieros

Comparativo

Folio: 45 (cuarenta y cinco)

Fecha: 16/08/2018


Hora: 09:48

Programa: frmPCHNotaDisponibilidad

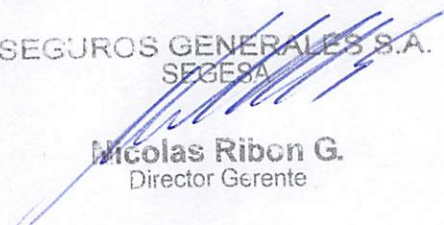
Nota 17: PROVISIONES TÉCNICAS DE SEGUROS

Este rubro incluye las provisiones de riesgos en curso o primas no devengadas; el déficit de primas y las reservas matemáticas. Estas provisiones tienen por objetivo respaldar obligaciones que surjan como resultado de la ocurrencia de los riesgos cubiertos en el periodo de vigencia de la póliza. Su composición y movimiento son los siguientes:

DESCRIPCION	Saldos a la Fecha 30/06/2017	Movimientos - AUMENTOS	Movimientos - DISMINUCIONES	Saldos a la Fecha 30/06/2018
RIESGOS EN CURSO SEGUROS DIRECTOS	9.165.727.883	27.054.646.668	28.498.580.282	7.721.794.269
RIESGOS EN CURSO GRUPO COASEGURADOR	559.845.402	96.446.512	72.785.520	583.506.394
RIESGOS EN CURSO REASEGUROS ACEPTADOS - LOCAL	4.954.949	54.781.007	52.217.508	7.518.448
RIESGOS EN CURSO REASEGUROS ACEPTADOS - EXTERIOR	0	0	0	0
RESERVAS TÉCNICAS - SEGUROS DE VIDA	97.020.632	0	0	97.020.632
TOTALES	9.827.548.866	27.205.874.187	28.623.583.310	8.409.839.743



Pedro R. Aquino Ramirez
Contador Público
RUC N° 3476780 - 0
Patente Prof. Munio. N° 0121113

SEGUROS GENERALES S.A.
SEGESA


Nicolas Ribon G.
Director Gerente

SEGUROS GENERALES S.A.
SEGESA


Julio Valdez F.
Síndico



desde 1956

SEGUROS GENERALES S.A. - SEGESA

Listado Notas De Estados Financieros

Comparativo

Folio: 46 (cuarenta y seis)

Fecha: 16/08/2018

Hora: 09:48

Programa: frmPCHNotaDisponibilidad

Nota 18: PROVISIONES TÉCNICAS DE SINIESTROS

Es la provisión técnica por siniestros ocurridos y estimados a cargo de la Compañía, cuyo objetivo es afrontar los costos de indemnización por siniestros, en cumplimiento al contrato suscrito para tal efecto. La constitución de reservas técnicas de siniestros es el inicio del proceso de indemnización que se realiza en forma secuencial y cronológica entre la Compañía y el asegurado, conforme al acontecimiento que ocasionó el evento y documentos que se requieren para respaldar el mismo.

DESCRIPCION	Saldos a la Fecha 30/06/2017	Movimientos - AUMENTOS	Movimientos - DISMINUCIONES	Saldos a la Fecha 30/06/2018
SINIESTROS OCURRIDOS Y NO REPORTADOS	102.498.382	30.192.545	1.174.008	131.516.919
SINIESTROS RECLAMADOS EN PROCESO DE LIQUIDACIÓN	2.163.170.779	1.507.434.740	2.171.949.553	1.498.655.966
SINIESTROS CONTROVERTIDOS	40.741.910	313.097.681	0	353.839.591
SINIESTROS RIESGOS CATASTRÓFICOS	0	0	0	0
TOTALES	2.306.411.071	1.850.724.966	2.173.123.561	1.984.012.476

Pedro R. Aquino Ramírez

Contador Público

C.U.C. N° 3476780 - 0

Patente Prof. Munic. N° 0121113

SEGUROS GENERALES S.A.
SEGESA

Nicolas Ribon G.
Director Gerente


SEGUROS GENERALES S.A.
SEGESA

Julio Valdez F.
Síndico

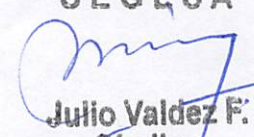
Nota 19: UTILIDADES DIFERIDAS

Corresponde aquellos ingresos laterales tales como intereses de financiación de primas y comisiones sobre primas cedidas en operaciones de reaseguros pasivos y otros, cuya realización se efectuará en el transcurso del Ejercicio o ejercicios siguientes aplicando el devengado.

DESCRIPCION	Saldos a la Fecha 30/06/2017	Movimientos - AUMENTOS	Movimientos - DISMINUCIONES	Saldos a la Fecha 30/06/2018
INTERESES A DEVENGAR S/FINANCIACIÓN DE PRIMAS	184.064.729	429.538.296	420.304.376	193.298.649
COMISIONES A DEVENGAR REASEGUROS CEDIDOS - LOCAL	0	0	0	0
COMISIONES A DEVENGAR REASEGUROS CEDIDOS - EXTERIOR	256.487.241	1.315.658.053	1.373.167.198	198.978.096
RESULTADO POR CAMBIO DEL SISTEMA CONTABLE	0	0	0	0
TOTALES	440.551.970	1.745.196.349	1.793.471.574	392.276.745


Pedro R. Aquino Ramirez
Contador Público
CIC N° 3476780 - 0
Patente Prof. Munlo. N° 0121113


SEGUROS GENERALES S.A.
SEGESA
Nicolas Ribon G.
Director Gerente

SEGUROS GENERALES S.A.
SEGESA

Julio Valdez F.
Síndico



NOTA 20: PATRIMONIO NETO
BALANCE GENERAL AL 30 DE JUNIO DE 2018


DESCRIPCIÓN	30/06/2017	Tipo de Cambio 5.559,67	30/06/2018	Tipo de Cambio 5.694,68
	Guaraníes	Equivalente a USD	Guaraníes	Equivalente a USD
Capital Autorizado	10,000,000,000	1,798,667.91	10,000,000,000	1,756,024.90
Capital Integrado	6,309,000,000	1,134,779.58	6,450,000,000	1,132,636.07

Compuesto de la siguiente forma:

Tipo de Acciones	Cantidad de Acciones	Valor Nominal de cada Acción	Monto Total	Derecho a Voto
<u>Integrado en Efectivo</u>				
Ordinarias Nominativas	65	100,000	3,265,900,000	65
<u>Integrado por Revalúo</u>				
Capital Secundario	64	100,000	3,184,100,000	64
Total al 30/06/2018	129	100,000	6,450,000,000	129


20.2 Patrimonio no Comprometido

DESCRIPCIÓN	Ejerc.30/06/18	Ejerc.30/06/17
Capital Integrado	3,265,900,000	3,124,900,000
Capital Integrado por Revalúo	3,184,100,000	3,184,100,000
Aportes a Capitalizar	488,897,574	379,197,574
Reservas s/Utilidades	1,356,630,561	1,185,264,867
Reservas de Revalúo	431,383,462	321,533,346
Resultado Acumulado		
Resultado Ejercicio	1,813,413,030	3,427,313,886
Menos: Deducciones requeridas por la Res. 239/07	-630,265,039	-604,618,443
TOTALES	9,910,059,588	11,017,691,230


 Pedro R. Aquino Ramirez
 Contador Público
 RUC N° 3476780 - 0
 Patente Prof. Munic. N° 0121113

SEGUROS GENERALES S.A.
 SEGESA


 Nicolas Ribon G.
 Director Gerente.


SEGUROS GENERALES S.A.
 SEGESA

 Luis Valdez F.
 Síndico



NOTA 21: TRANSACCIONES CON EMPRESAS VINCULADAS

La Compañía ha operado por más de 20 años con el Broker "Walbaum Internacional S.A.".

Asimismo ha contratado con empresas en que miembros de la familia Ribón Gracia accionistas de la Compañía también son accionistas con participación relevante; entre ellos la contratación de servicios de personal y otros servicios con la firma "Holding Inverseg S.A." accionista de la Compañía. También ha contratado servicios de verificaciones complementarias de control de calidad en talleres con la firma "Securus Logística y Servicios S.R.L.".


Pedro R. Aquino Ramirez
Contador Público
RUC N° 3476780 - 0
Patente Prof. Munic. N° 0121113

SEGUROS GENERALES S.A.
SEGESA


Nicolas Ribon G.
Director Gerente

SEGUROS GENERALES S.A.
SEGESA


Julio Valdez F.
Síndico

Nota 22: ESTADO DE RESULTADOS POR SECCIONES ACUMULADO AL 30 DE JUNIO DE 2018

SEGUROS GENERALES S.A.

- S E G E S A -

	VIDA IND.	VIDA. COL.	INCENDIO	TRANSP.(M)	ACC. PLES.	AUTOMOVILES	ACC. A PASAJ.	ROBO Y R.S.	CRISTALES	AGROPEC.	RGOS. VARIOS	RESP. CIVIL	AERONAV	RGOS. TECN.	CAUCION	TOTAL
INGRESOS TECNICOS DE PRODUCCION	0	14,066,874,916	1,335,287,049	484,199,322	113,031,196	7,321,577,714	251,006,269	198,788,612	38,742,086	0	770,791,593	1,205,257,611	3,765,026	814,470,862	1,319,726,087	27,923,518,343
Primas Directas (Cód. 4.01)	0	14,064,681,870	1,331,396,639	484,199,322	113,031,196	7,277,617,928	251,006,269	198,788,612	38,742,086	0	770,791,593	1,205,257,611	1,870,418	814,470,862	1,319,726,087	27,871,580,493
Primas Reaseg. Aceptados (Cód. 4.02 + 4.03)	0	2,193,046	3,890,410	0	0	43,959,786	0	0	0	0	0	0	1,894,608	0	0	51,937,850
Desafectación de Provisiones de Seguros (Cód. 4.04)	0	0	0	0	0	0	0	0	0	0	0	0	0	0	0	0
EGRESOS TECNICOS DE PRODUCCION	0	9,956,970,161	1,043,755,422	55,879,628	1,758,228	0	0	5,324,024	0	0	225,399,597	16,658,458	0	633,757,025	767,438,024	12,706,940,567
Primas Reaseg Cedidos (Cód. 5.01 + 5.02)	0	9,956,970,161	1,043,755,422	55,879,628	1,758,228	0	0	5,324,024	0	0	225,399,597	16,658,458	0	633,757,025	767,438,024	12,706,940,567
Constitución de Provisiones Técnicas de Seguros (Cód. 5.03)	0	0	0	0	0	0	0	0	0	0	0	0	0	0	0	0
Primas Netas Ganadas	0	4,109,904,755	291,531,627	428,319,694	111,272,968	7,321,577,714	251,006,269	193,464,588	38,742,086	0	545,391,996	1,188,599,153	3,765,026	180,713,837	552,288,063	15,216,577,776

Siniestros	0	12,027,744,527	21,483	199,043,980	143,500,000	3,644,940,613	46,695,708	16,028,309	12,859,249	0	1,047,689,197	269,851,157	143,941,125	65,833,618	2,451,213	17,620,600,179
Siniestros (Cód. 5.06)	0	11,004,027,188	0	105,268,884	140,000,000	3,245,177,533	40,961,419	6,287,195	9,092,604	0	985,584,150	118,259,347	0	0	0	15,654,658,320
Prestac. e Indemnización Seguro de Vida (Cód. 5.07)	0	0	0	0	0	0	0	0	0	0	0	0	0	0	0	0
Gastos de Liq. de Siniestros Salvatajes y Recup. (Cód. 5.08)	0	0	0	31,872,344	3,500,000	18,332,495	2,000,664	230,000	0	0	0	21,445,559	0	16,218,929	0	93,599,991
Particip. Recup. Reaseg. Cedidos (Cód. 5.09 + 5.11)	0	0	0	0	0	0	0	0	0	0	0	0	0	0	0	0
Stros. Reaseg. Aceptados (Cód. 5.13 + Cód. 5.15)	0	0	0	0	0	0	0	0	0	0	0	0	0	0	0	0
Const. de Provisiones Téc. de Stros. (Cód. 5.05)	0	1,023,717,339	21,483	61,902,752	0	381,430,585	3,733,625	9,511,114	3,766,645	0	62,105,047	130,146,251	143,941,125	49,614,689	2,451,213	1,872,341,868
Recupero de Siniestros	0	8,914,132,486	3,096,199	105,850,806	94,710,000	258,671,835	9,381,494	11,500,000	2,688,872	0	885,257,928	68,531,785	0	6,356,972	0	10,360,178,377
Recupero de Siniestros (Cód. 4.07)	0	0	3,082,273	0	0	88,189,969	0	0	0	0	0	0	0	0	0	91,272,242
Stros. Recup. de Reaseg. Cedidos (Cód. 4.08 + 4.09)	0	7,386,060,068	0	21,038,250	94,710,000	0	0	0	0	0	584,120,634	327,273	0	5,670,931	0	8,091,927,158
Participación Recup. Reaseg. Aceptados (Cód. 4.12 + Cód. 4.14)	0	0	0	0	0	0	0	0	0	0	0	0	0	0	0	0
Desafectación de Provisiones Técnicas de Stros. (Cód. 4.06)	0	1,528,072,418	13,926	84,812,556	0	170,481,866	9,381,494	11,500,000	2,688,872	0	301,137,294	68,204,512	0	686,041	0	2,176,978,979
Siniestros Netos Ocurridos	0	3,113,612,041	-3,074,716	93,193,174	48,790,000	3,386,268,778	37,314,214	4,520,309	10,170,377	0	162,431,269	201,319,372	143,941,125	59,476,646	2,451,213	7,260,421,802
Utilidad/Pérdida Técnica Bruta	0	996,292,714	294,606,343	335,126,520	62,482,968	3,935,308,936	213,682,055	188,936,279	28,571,709	0	382,960,727	987,279,781	-140,178,099	121,237,191	549,836,850	7,956,155,974

OTROS INGRESOS TECNICOS	0	801,040,987	200,733,640	36,027,545	6,111,859	406,109,705	2,960,186	9,291,643	906,762	0	5,282,375	10,585,266	8,588	84,597,120	161,432,069	1,725,087,745
Reintegro de Gastos de Producción (Cód. 4.05)	0	0	28,607,585	1,775,770	580,750	363,848,264	765,218	5,791,946	856,240	0	291,755	3,000,059	0	1,773,472	0	407,291,059
Otros Ingresos por Reaseg. Cedidos (Cód. 4.10 + Cód. 4.11)	0	796,574,697	170,615,675	19,226,312	632,961	0	0	1,709,146	0	0	1,798,233	4,734,799	0	55,939,477	153,910,186	1,205,141,486
Otros Ingresos por Reaseg. Aceptados (Cód. 4.13 + Cód. 4.15)	0	0	0	0	0	0	0	0	0	0	0	0	0	0	0	0
Desafectación de Provisiones (Cód. 4.26)	0	4,466,290	1,510,380	15,025,463	4,898,148	42,261,441	2,194,968	1,780,551	50,522	0	3,192,387	2,850,408	8,588	26,684,171	7,521,683	112,655,200
Otros Ingresos Técnicos	0	147,893,793	147,602,913	33,513,633	10,556,146	1,709,491,798	29,939,270	20,600,535	5,314,539	0	2,359,052	34,569,731	102,500	59,564,636	92,011,128	2,293,519,674
Gastos de Producción (Cód. 5.04)	0	211,855,670	0	0	0	78,540,000	0	0	0	0	0	0	0	0	0	290,395,670
Gastos de Cesión de Reaseguro (Cód. 5.10 + Cód. 5.12)	0	0	0	0	0	0	0	0	0	0	0	0	0	0	0	0
Gastos de Reaseguro Aceptados (Cód. 5.14 + Cód. 5.16)	0	0	0	0	0	0	0	0	0	0	0	0	0	0	0	258,465
Gastos Técnicos de Explotación (Cód. 5.25 - Cód. 5.25.01 M.04.01)	0	1,563,300,960	254,838,123	160,810,483	18,440,708	2,877,246,391	31,732,986	71,340,697	24,080,109	0	264,066,953	161,924,892	4,093,472	94,848,678	598,352,549	6,125,077,001
Constitución de Provisiones (Cód. 5.27)	0	9,630,963	36,414,305	17,285,577	859,977	77,116,473	10,180,833	800,507	130,113	0	12,991,161	5,469,527	22,118	51,687,491	4,442,926	227,031,971
INGRESOS TECNICOS NETOS	0	-1,131,640,399	-238,121,701	-175,582,148	-23,744,972	-4,336,284,957	-68,892,903	-83,450,096	-28,617,999	0	-274,134,781	-191,378,884	-4,209,502	-121,503,885	-533,632,999	-7,211,195,036
Utilidad/Pérdida Técnica Neta	0	-135,347,685	56,484,642	159,544,372	38,737,996	-400,976,021	144,799,152	105,486,183	-46,290	0	108,825,936	795,900,897	-144,385,601	-266,494	16,203,851	744,960,938

Ingresos de Inversión (Cód. 4.25)	0	903,761,835	85,552,271	31,113,457	7,263,106	467,641,814	16,129,045	12,773,667	2,489,471	0	49,529,170	77,446,887	120,188	52,335,894	84,802,351	1,790,959,156
Gastos de Inversión (Cód. 5.26)	0	308,668,356	29,219,290	10,626,405	2,480,622	159,717,111	5,508,670	4,362,683	850,247	0	16,916,058	26,450,999	41,049	17,674,658	28,963,164	611,679,312
Utilidad/Pérdida Neta sobre Inversiones	0	595,093,479	56,332,981	20,487,052	4,782,484	307,924,703	10,620,375	8,410,984	1,639,224	0	32,613,112	50,995,888	79,139	34,461,236	55,839,187	1,179,279,844

Resultados extraordinarios (Netos) (Cód. 4.35 - Cód. 5.35)	0	20,076,897	1,900,528	691,181	161,350	10,388,575	358,305	283,766	55,304	0	1,100,282	1,720,469	2,671	1,162,632	1,883,868	39,765,628
Utilidad/Pérdida Neta antes de Impuestos	0	479,822,691	114,718,151	180,722,605	43,681,830	-82,682,743	155,777,832	114,180,933	1,648,238	0	142,639,330	849,617,254	-144,303,791	35,357,374	73,928,906	1,964,026,610

Impuesto a la Renta (Cód. 5.25.01 M.04.01)	0	75,873,760	7,202,257	2,611,669	609,666	39,491,048	1,353,875	1,072,224	208,967	0	4,157,488	6,500,906	20,308	4,393,084	7,118,325	150,613,577
Utilidad/Pérdida Neta del Ejercicio	0	403,948,931	107,515,894	178,110,936	43,072,164	-122,153,791	154,423,957	113,108,709	1,439,271	0	138,381,842	842,116,348	-144,324,099	30,964,290	66,808,581	1,813,413,033

Pedro R. Aquino Ramírez
Contador Público
RUC N° 3476780 - 0
Patente Prof. Munic. N° 0121113

SEGUROS GENERALES S.A.
SEGESA

Nicolas Ribon G.
Director Gerente

SEGUROS GENERALES S.A.
SEGESA

Julio Valdez F.
Síndico